

	<p>Specchi / Mirrors</p> <p>Memory</p> <p>AMEM863-5-6-7..L</p> <p>Specchio con illuminazione Mirror with lighting system</p>
--	----------------------------------------------------------------------------------------------------------------------------------



- Leggere le istruzioni prima di installare e utilizzare l'apparecchio.
- Conservare le istruzioni.
- L'installazione deve essere effettuata da personale qualificato.
- L'installazione deve avvenire nel rispetto delle norme vigenti nel paese.
- Se il cavo di alimentazione è danneggiato, va sostituito dal costruttore, dal suo servizio assistenza, oppure da persona/azienda autorizzata.
- Prima di iniziare il montaggio assicurarsi di TOGLIERE TENSIONE dall'impianto elettrico.
- Conservare l'imballo fino ad accertamento del buon funzionamento dell'articolo.

- Rifiuto speciale elettrico - Smaltire negli appositi centri di raccolta



- Read the instructions before installing and using the device.
- Conserve the instructions.
- The installation has to be effected by trained personnel.
- The installation has to respect the valid standards.
- If the power cable is damaged, it has to be replaced by the supplier, by his customer service or by an authorized company/person.
- Before installing, please verify that the electric plant is not under tension.
- Conserve the package until you checked the articles functionality.

- Electric special waste – dispose in the relevant waste collector

MANUTENZIONE

Per la normale pulizia si consiglia di utilizzare detersivi di uso comune. Si sconsiglia l'utilizzo di detersivi abrasivi, acidi e anticalcare.

NOTA

La ferramenta in dotazione permette il fissaggio degli accessori su pareti in mattoni pieni o forati e in calcestruzzo. Per pareti in cartongesso è necessario rinforzare adeguatamente la zona interessata ed eventualmente adottare sistemi di fissaggio specifici.

AMEM0863ZL
con illuminazione
220V 60W LED

AMEM0865ZL
con illuminazione
220V 45W LED

AMEM0866ZL
con illuminazione
220V 40W LED

MAINTENANCE

For normal cleaning use common detergents. Do not use either abrasive detergents or solvents, acids and anti limestone.

NOTE

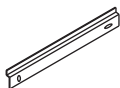
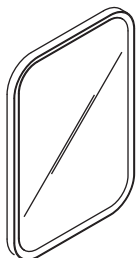
The assembly material supplied allows the installation of the accessories on solid and hollow brick walls and on concrete walls. For plasterboard walls it is necessary to reinforce adequately the area concerned and to adopt specific fixing systems if necessary.

AMEM0863ZL
with LED lighting
220V 60W LED

AMEM0865ZL
with LED lighting
220V 45W LED

AMEM0866ZL
with LED lighting
220V 40W LED

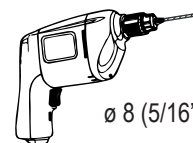
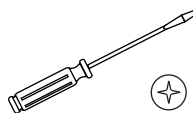
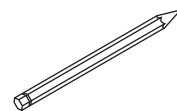
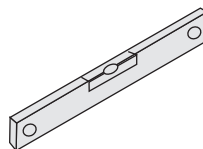
CONTENUTO DELLA CONFEZIONE
PACKAGE CONTENTS



fissaggi / fixing

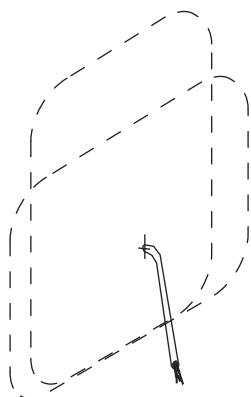


STRUMENTI
TOOLS

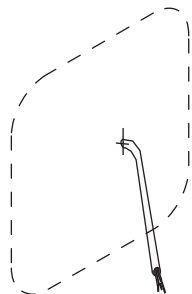


ø 8 (5/16")

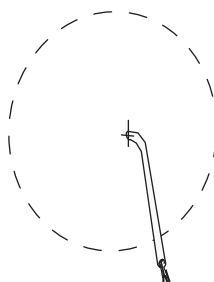
PREDISPOSIZIONE
PREDISPOSITION



380x680
(14"15/16x26"25/32)

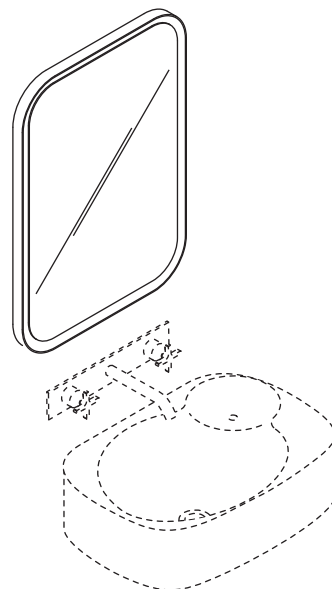


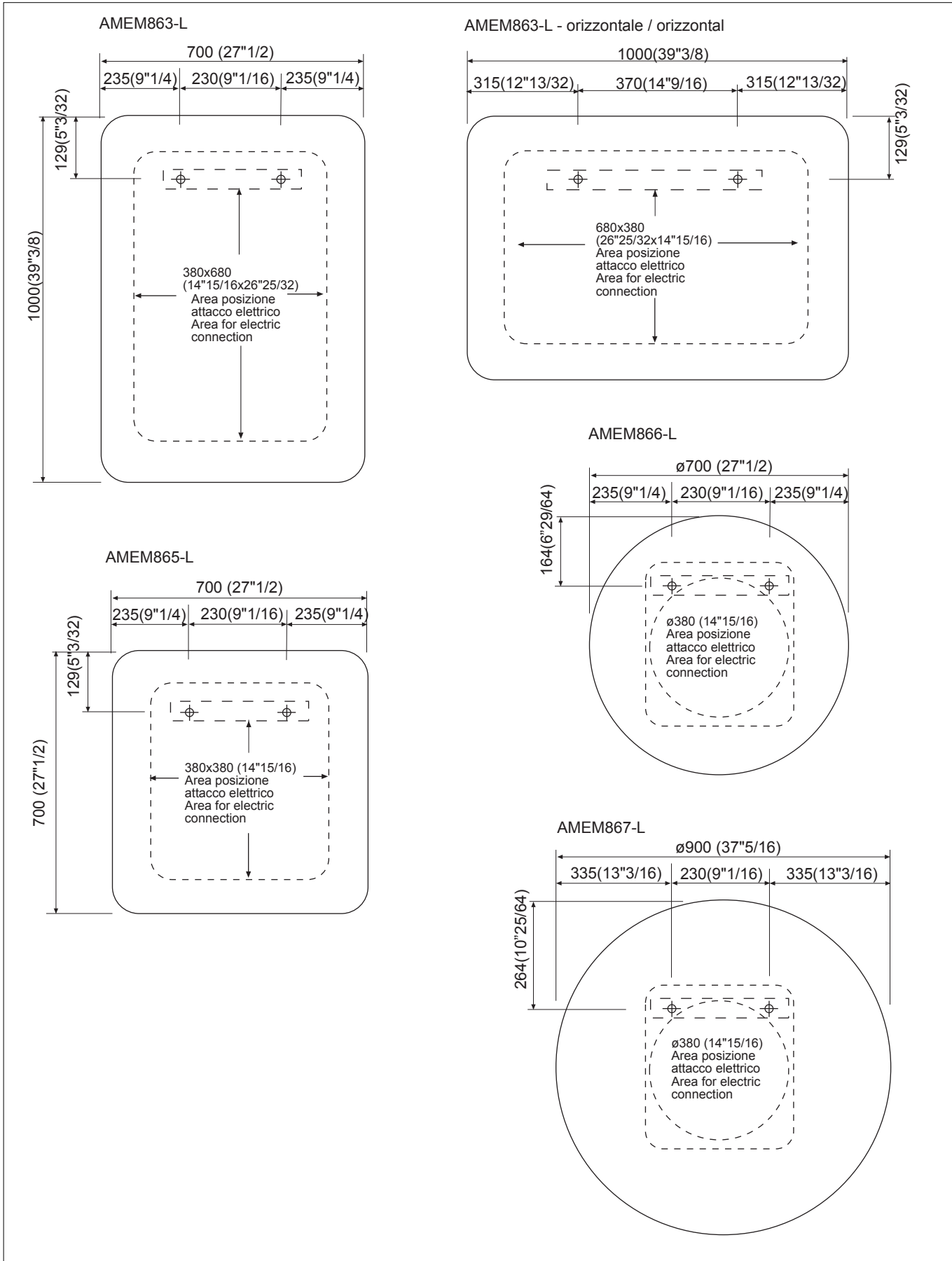
380x380
(14"15/16x14"15/16)



ø 380
(ø14"15/16)

SPECCHIO INSTALLATO
MIRROR MOUNTED





<p>1</p>	<p>2</p>
<p>3</p>	<p>4</p>
<p>5</p> <p>Collegare alla rete elettrica. Connect the lamp to the electric plant.</p>	<p>6</p>